# Opsætning af GSM vandalarm

## WEB ADMINISTRATION (http://gsm-event-alarm.dk/)

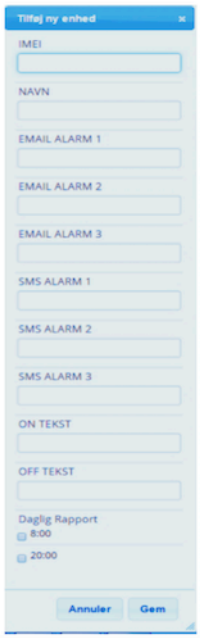


**IMEI**:
*Imei nummeret for enheden.*

**NAVN**:
*Navn på enheden.*

**EMAIL ALARM**:
*Email adresse hvor den skal sende alarmerne til.*

**SMS ALARM**: *Mobilnummer hvor den skal sende alarmerne til som SMS.*

**ON TEKST**:
*Teksten der sendes ved alarm.*

**OFF TEKST**:
*Teksten der sendes når alarmen er ophørt.*

**Daglig Rapport**:
*Der er mulighed for at få op til to daglige rapporter sendt til Email Alarm 1.*

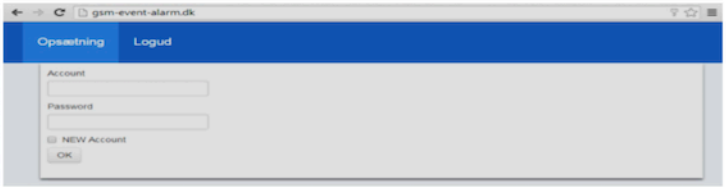


For at oprette et nyt login, skal man indtaste et kontonavn og kodeord og sætte flueben i "NEW Account".

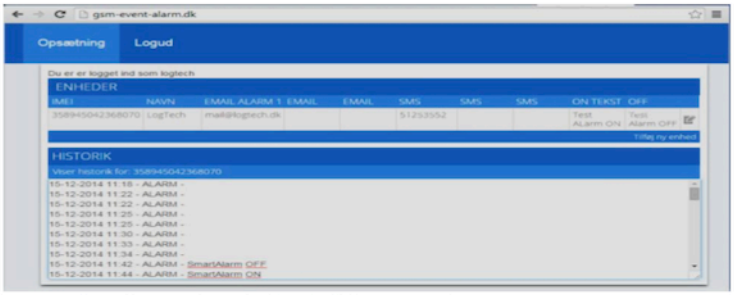


En ny enhed oprettes ved at man trykker på "Tilføj ny enhed".
For at editere trykker man på "blyant ikonet".
For at se alarm historikken skal man trykke et sted på enheden.
Der må ikke anvendes æøåÆØÅ i teksterne.

Skærmbillede